



# SENSIBILISER SES ADMINISTRÉS POUR FAIRE DÉBROUSSAILLER

*Organiser  
une réunion publique*



COMMUNES & COLLECTIVITÉS FORESTIÈRES du GARD

Un réseau d'élus au service des élus

Conception Collectivités forestières Occitanie - Septembre 2018

D'après une version originale réalisée en 2011 par les Communes forestières Provence-Alpes-Côte d'Azur avec le soutien de l'Union européenne (FEADER) et de la Région Provence-Alpes-Côte d'Azur.

Crédits photographiques :

Communes forestières

Service Départemental d'Incendie et de Secours

Direction Départementale des Territoires et de la Mer

# P R E F A C E



*Comme l'ensemble du massif méditerranéen, la forêt du département est fortement soumise au risque incendie. Le débroussaillage constitue le moyen le moins cher et le plus efficace pour protéger du feu les personnes et les biens. Au-delà, il permet de prévenir les départs de feu et de faciliter la lutte.*

*L'application du débroussaillage réglementaire doit être l'action prioritaire de la puissance publique pour la protection contre les incendies. Les maires sont en première ligne car responsables de la bonne application du débroussaillage obligatoire. Les importants pouvoirs qui vous sont délégués pour veiller à ce respect sont à la hauteur de la responsabilité qui vous engage personnellement.*

*L'expérience a démontré que convaincre est plus efficace que contraindre. Une sensibilisation et une information efficaces des administrés sont le gage d'une application large et facilitée du débroussaillage. Elles permettent de limiter les procédures coercitives toujours lourdes et difficiles à mener pour les élus, mais pourtant parfois nécessaires.*

*Les Collectivités forestières, bien conscientes de l'enjeu, intègrent pleinement cette question dans leur stratégie d'action au bénéfice des communes. Nous élargissons aujourd'hui les outils disponibles pour faciliter l'exercice de vos compétences de gestionnaire forestier, aménageur du territoire et garant de la sécurité des concitoyens.*

*Ce guide et son DVD ont l'ambition de vous donner les moyens de réussir la sensibilisation de vos administrés, dans l'objectif d'une mise en œuvre massive et rigoureuse du débroussaillage dans les zones à risque.*

*Le réseau des Collectivités forestières reste à votre disposition et à votre écoute pour vous accompagner dans vos démarches et projets forestiers.*

**Cédric CLEMENTE**

*Président des Communes et Collectivités forestières du Gard*

A handwritten signature in black ink, appearing to read 'Clemente', written over a white background.



## FAIRE APPLIQUER LE DÉBROUSSAILLEMENT

|                             |     |
|-----------------------------|-----|
| Les moyens à ma disposition | p 7 |
| Mes interlocuteurs          | p 8 |

## ORGANISER DES RÉUNIONS PUBLIQUES

|   |      |
|---|------|
| La réunion publique, un outil efficace      | p 9  |
| Quel calendrier ?                           | p 10 |
| L'automne, saison favorable                 | p 11 |
| Qui inviter ?                               | p 12 |
| Mobiliser les participants                  | p 13 |
| Choisir les intervenants                    | p 14 |
| Préparer son intervention                   | p 15 |
| Projeter le DVD                             | p 16 |
| Les autres supports et outils à disposition | p 19 |
| Jour J, la réunion publique                 | p 22 |

## ANNEXES

|  |      |
|--|------|
| 1 : Messages à intégrer dans les courriers d'invitation            | p 24 |
| 2 : Exemple de courrier d'invitation                               | p 25 |
| 3 : Messages à intégrer dans les communiqués de presse             | p 26 |
| 4 : Exemple de communiqué de presse annonçant une réunion publique | p 27 |
| 5 : Argumentaire en faveur du débroussaillage                      | p 28 |

## PIÈCE JOINTE

|   |      |
|---|------|
| Le DVD des Communes forestières : support pour l'animation de réunions publiques sur le débroussaillage | p 31 |
|---|------|



# FAIRE APPLIQUER LE DÉBROUSSAILLEMENT

## LES MOYENS A MA DISPOSITION

Mettre en œuvre le débroussaillage obligatoire à l'échelle communale nécessite une démarche globale de communication, d'encouragement, de contrôle et, le cas échéant, d'exécution d'office.

**La sensibilisation et l'information des administrés sont primordiales** pour démontrer l'intérêt du débroussaillage et apporter toutes les connaissances indispensables à sa réalisation.

Différents vecteurs peuvent être utilisés :

- des courriers d'information
- des articles de presse
- du porte-à-porte
- des réunions publiques
- des affiches, plaquettes
- l'intégration des OLD dans le PLU (obligatoire)
- les sites internet de la DDTM du Gard ([www.gard.gouv.fr](http://www.gard.gouv.fr)), du Conseil Départemental du Gard ([www.gard.fr](http://www.gard.fr)) et des Collectivités forestières Occitanie ([www.collectivitesforestieres-occitanie.org](http://www.collectivitesforestieres-occitanie.org)).

### Un « Espace débroussaillage » pour les maires

A l'initiative des Communes forestières, ce site met à votre disposition des éléments pratiques pour vous aider à faire appliquer le débroussaillage réglementaire sur votre commune : [www.collectivitesforestieres-occitanie.org](http://www.collectivitesforestieres-occitanie.org)

Avec toute la réglementation, des courriers-types, des supports de communication, des guides méthodologiques et des exemples de démarches communales, cette boîte à outils vous permettra d'informer vos administrés, de contrôler le débroussaillage et de prendre des mesures coercitives si nécessaire.

# MES INTERLOCUTEURS

## **Les Collectivités forestières**

Elles vous accompagnent en mettant à votre disposition des outils pratiques : ce guide et son DVD, l'Espace débroussaillage en ligne et en organisant des formations.

## **La direction Départementale des Territoires et de la Mer**

Elle élabore la réglementation départementale et réalise des contrôles annuels sur certaines communes.

## **Le Conseil Départemental**

Il informe annuellement les maires de leurs obligations et débrousaille le long des routes départementales.

## **Autres interlocuteurs techniques possibles (selon contexte local)**

L'intercommunalité, le Service Départemental d'Incendie et de Secours (SDIS), le Comité Communal Feux de Forêt, des prestataires (bureaux d'étude), ...



# ORGANISER DES REUNIONS PUBLIQUES

## LA REUNION PUBLIQUE, UN OUTIL EFFICACE

La réunion publique permet de **diffuser largement** l'information. Elle appuie le message que l'on veut faire passer.

Elle permet de répondre aux questions, d'ouvrir **le débat et de faire partager les expériences**. La discussion conduit les habitants à s'appropriier le sujet, ce qui facilite la réalisation du débroussaillage obligatoire.

Elle est l'occasion d'**expliquer la démarche de la municipalité** et de **souligner l'intérêt général** dans lequel elle s'inscrit. Chacun se rend compte qu'il n'est pas le seul concerné mais que l'action vise tous les propriétaires d'un quartier ou de la commune.

La présence des élus lors de ces réunions **souligne l'importance de débroussailler** et **affirme leur volonté** de faire respecter cette obligation, tout en instaurant un **dialogue**.

## QUEL CALENDRIER ?



### J – 2 MOIS :

Contacter les intervenants et fixer la date.

### J – 1 MOIS :

Réserver une salle adaptée au visionnage d'une vidéo.

Inviter les propriétaires concernés.

Publier un article dans le bulletin municipal.

Commander les documents à remettre aux participants.

### J – 2 SEMAINES :

Diffuser un communiqué pour l'annonce dans la presse locale.

Préparer son discours et organiser les interventions.

### J – 4 JOURS :

Faire un rappel auprès de la presse pour que l'annonce de la réunion soit renouvelée.

### J – 1 JOUR :

Prévoir le matériel de projection du DVD.

## JOUR J : RÉUNION PUBLIQUE

# L'AUTOMNE, SAISON FAVORABLE

Les réunions publiques sont organisées au début de la démarche globale menée par la commune : de préférence **pendant ou juste après la phase d'information individuelle** pour que les propriétaires se sentent concernés.

## L'automne est idéal :

- les administrés ont le temps de débroussailler avant la période à risque suivante. Ils sont plus réceptifs à la nécessité de débroussailler après les incendies estivaux, dont le souvenir s'atténue en quelques mois ;
- la commune peut réaliser les contrôles et éventuellement prendre des mesures coercitives à l'encontre des récalcitrants avant l'été suivant.

## L'été est à bannir :

Lors des travaux engagés à la suite de la réunion, les propriétaires ne peuvent pas éliminer les végétaux coupés par brûlage (feu interdit) et risquent de les laisser sur place. Cela accroît significativement le risque.

Organiser une réunion publique supplémentaire en période de **vacances scolaires** permet d'**informer les propriétaires de résidences secondaires**.

## QUI INVITER ?

La réglementation s'applique pour le débroussaillage en zone boisée (bois, forêts, plantations, reboisements, landes, maquis et garrigues) et dans un rayon de 200 m alentours.

Sont concernés, les propriétaires :

- de **constructions**
- de **terrains situés en zone urbaine** au regard du document d'urbanisme, **lotissement, zone d'aménagement concertée** et **camping**.

L'identification des administrés concernés s'effectue à partir de :



Carte délimitant les espaces soumis à la réglementation du débroussaillage, éditée par la Préfecture



Document d'urbanisme de la commune :  
PLU



Cadastre

Dans le Gard, la DDTM met à disposition un outil de simulation :

<http://carto.geo-ide.application.developpement-durable.gouv.fr/461/OLD.map>

# MOBILISER LES PARTICIPANTS

Plusieurs actions coordonnées permettent d'assurer une large participation :

## **L'envoi d'un courrier d'invitation**

Il permet de cibler spécifiquement les administrés concernés et reprend les principaux messages sur l'intérêt du débroussaillage.

*Voir annexes 1 et 2.*

## **La diffusion de l'information dans la presse locale**

L'envoi d'un communiqué deux semaines avant la réunion est nécessaire.

*Voir annexes 3 et 4.*

## **L'affichage de l'information en mairie**

## **Un article dans le journal d'information de la commune s'il existe**

## **La diffusion de l'information via des relais locaux**

Le Comité Communal Feux de Forêt, les Comités d'Intérêt de Quartier (CIQ), les Associations Syndicales Libres (ASL), les Associations Syndicales Autorisées (ASA) dans les lotissements et autres associations locales d'habitants sont des relais efficaces.

# CHOISIR LES INTERVENANTS

## **Le maire et/ou l' élu en charge de la forêt/sécurité/environnement**

Il doit présider la réunion.

La volonté de faire respecter l'obligation de débroussailler tout en instaurant un dialogue est alors affirmée. La présence des autres conseillers renforce la démarche.

Plusieurs intervenants peuvent vous appuyer :

### **La Direction Départementale des Territoires et de la Mer**

Ce service de l'Etat élabore, pour le compte du Préfet, la réglementation départementale du débroussaillage. Elle assure par ailleurs une mission de conseil et de contrôle.

### **Le personnel en charge de l'information et/ou du contrôle du débroussaillage**

Il peut s'agir des services communaux (service environnement, Police Municipale, etc.), et/ou du prestataire de la commune, et/ou du comité communal feu de forêt.

Leur présence permet aux administrés d'identifier leurs interlocuteurs privilégiés.

### **Les pompiers / le SDIS**

Leur présence permet de légitimer le message partagé par l'ensemble des acteurs de la prévention et de la lutte. Ils peuvent en outre présenter les consignes de sécurité à suivre en cas d'incendie.

# PREPARER SON INTERVENTION

En préalable à la tenue d'une réunion publique sur le débroussaillage, il vous faut bien connaître :

## ■ les raisons pour lesquelles il faut débroussailler

*Voir annexe 5*

■ **les démarches entreprises et prévues par la commune** pour que la réglementation sur le débroussaillage soit appliquée, afin d'être en mesure de les présenter.

## ■ la réglementation sur le débroussaillage :

elle est fixée au niveau national par le Code Forestier (pour la partie législative, les articles L131-10 à L131-16, L131-18, L133-1, L134-1, L134-5 à L134-18, L135-1, L135-2, L161-4, L161-7, L162-3, L163-5 et pour la partie réglementaire, les articles R131-13, R131-14, R131-15, R131-16, R131-17, R134-4, R134-5, R134-6 et R163-3, à la date de parution de ce guide) et au niveau départemental, par arrêté préfectoral.

Tous ces textes sont téléchargeables sur les sites :

[www.collectivitesforestieres-occitanie.org/portfolio/OLD](http://www.collectivitesforestieres-occitanie.org/portfolio/OLD)  
[www.gard.gouv.fr](http://www.gard.gouv.fr)

## ■ les réductions et crédits d'impôts liés au débroussaillage :

voir présentation générale des dispositifs et textes de référence dans l'« Espace débroussaillage » :

[www.collectivitesforestieres-occitanie.org/portfolio/OLD](http://www.collectivitesforestieres-occitanie.org/portfolio/OLD)

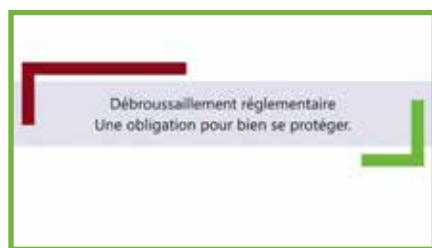
# PROJETER LE DVD

Le DVD des Collectivités forestières, joint à ce guide, a déjà été expérimenté dans plusieurs départements de la zone sud, où il a contribué à convaincre de nombreux administrés de la nécessité de débroussailler, notamment grâce à ses témoignages de personnes ayant vécu le feu. Les habitants auxquels il s'adresse s'identifient aux personnes interviewées et sont ainsi plus réceptifs au message.

## Achitecture du DVD



MENU

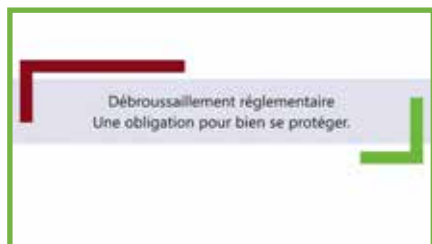


LE FILM COMPLET



LES 4 CHAPITRES DU FILM

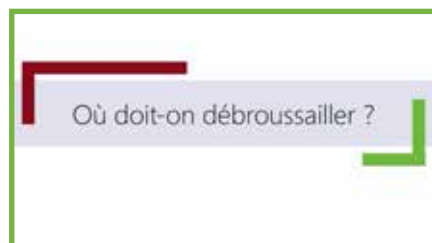




### 1. Le débroussaillage réglementaire : une obligation pour bien se protéger

Ce chapitre a vocation à convaincre de l'intérêt du débroussaillage pour la protection des personnes et des biens contre les incendies. Il débute sur des images d'un feu puis présente un retour d'expérience réalisé après un important incendie sur la commune de Plan de la Tour (83) en 2003.

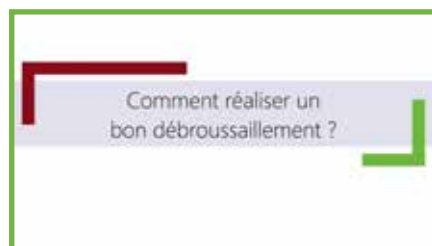
*Durée : 10 minutes*



### 2. Où doit-on débroussailler ?

Ce chapitre présente la réglementation générale relative au débroussaillage (Code Forestier), à savoir : périmètres à débroussailler et sanctions encourues en cas de non-respect.

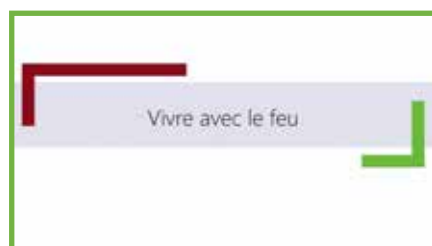
*Durée : 5 minutes*



### 3. Comment réaliser un bon débroussaillage ?

Ce chapitre concerne la réglementation départementale du débroussaillage, à savoir les préconisations techniques pour la réalisation des travaux, qui sont présentées à l'aide de schémas animés.

*Durée : 4 minutes*



### 4. Vivre avec le feu

Ce chapitre explique comment intégrer le risque feux de forêt dans son mode de vie et que faire en cas d'incendie pour être protégé au mieux.

*Durée : 5 minutes*

## Les témoignages : des messages forts

Les personnes interrogées, dans le chapitre 1, expliquent comment elles ont agi pendant le feu et comment elles l'ont vécu. Elles font part de leur expérience, dont elles tirent les conclusions pour une meilleure protection à l'avenir.



### Témoignage 1

Il met en exergue l'efficacité d'un débroussaillage bien réalisé. La personne interviewée témoigne de sa satisfaction car le feu n'a provoqué aucun dégât sur la végétation de sa propriété, ni sur son habitation.



### Témoignage 2

Il illustre l'importance de la qualité du débroussaillage. Le témoin avait réalisé un débroussaillage sur un rayon de 50 mètres, mais n'avait pas respecté toutes les préconisations techniques. Sa maison a subi quelques dégâts extérieurs et la végétation alentours a été roussie.



### Témoignage 3

Il montre qu'un débroussaillage partiellement réalisé n'assure pas une bonne protection. Dans le cas présenté, la végétation a été calcinée et la maison touchée extérieurement.

# LES AUTRES SUPPORTS ET OUTILS A DISPOSITION

## Les documents à distribuer

### ■ Guide « Les bonnes pratiques du débroussaillage à l'emploi du feu » et brochure « Risque incendie »

Disponible auprès du Conseil Départemental du Gard

ou sur

[www.gard.fr](http://www.gard.fr)

[www.collectivitesforestieres-occitanie.org](http://www.collectivitesforestieres-occitanie.org)



### ■ Auto-évaluation « Ma maison est-elle vulnérable au feu de forêt ? »

Disponible auprès des Collectivités forestières

ou sur

[www.collectivitesforestieres-occitanie.org](http://www.collectivitesforestieres-occitanie.org)




### ■ Guide «Protection incendie à l'usage des résidents en forêt»

Disponible auprès de l'Entente pour la Forêt Méditerranéenne

ou sur

[www.collectivitesforestieres-occitanie.org](http://www.collectivitesforestieres-occitanie.org)



## Les documents à distribuer (suite)

- **L'arrêté préfectoral en vigueur** est présenté sur le site Internet :  
[www.collectivitesforestieres-occitanie.org](http://www.collectivitesforestieres-occitanie.org)
- **Courrier type** pour demander l'autorisation de pénétrer sur le fonds voisin pour y effectuer le débroussaillage de protection de son habitation.
- **Informations sur les avantages fiscaux liés aux travaux de débroussaillage** : plusieurs dispositifs permettent de bénéficier d'une réduction ou d'un crédit d'impôt pour la réalisation des travaux de débroussaillage.
- **Adresse et horaires de la déchetterie la plus proche** (ou autre dispositif local) pour l'évacuation des rémanents de coupe.
- **Principaux articles du Code Forestier portant sur le débroussaillage** : L 131-10, L131-12, L131-13, L131-14, L131-15, L133-1, L134-5, L134-6, L134-7, L134-8, L134-9, L134- 14, L134-16, L135-1, L135-2, L162-3, L163-5, R131-14, R131-15, R131-16, R134-5 et R163-3, ou adresse Internet où les télécharger : [www.legifrance.gouv.fr](http://www.legifrance.gouv.fr)
- **Arrêté préfectoral relatif au débroussaillage et à l'emploi du feu**
- ...

Tous ces documents peuvent être téléchargés sur les sites :

[www.gard.gouv.fr/Politiques-publiques/Securite-et-protection-de-la-population/Risques/Gestion-du-risque-feu-de-foret](http://www.gard.gouv.fr/Politiques-publiques/Securite-et-protection-de-la-population/Risques/Gestion-du-risque-feu-de-foret)

[www.collectivitesforestieres-occitanie.org](http://www.collectivitesforestieres-occitanie.org)

## Démonstrations techniques

En complément des réunions publiques sur le débroussaillage, vous pouvez solliciter l'Entente pour la Forêt Méditerranéenne pour l'organisation de chantiers pilotes de débroussaillage.



Ces démonstrations commentées, pouvant bénéficier de financements de l'Entente et du Conservatoire de la Forêt Méditerranéenne, sont réalisées par les techniciens des services de l'Etat ou des collectivités territoriales. Elles visent à apporter au public les connaissances techniques nécessaires à la réalisation d'un débroussaillage efficace et réglementaire.

Pour tout renseignement à ce sujet vous pouvez vous rapprocher de l'Entente ou de l'association de Communes et Collectivités forestières du Gard.

Vous pouvez également organiser une **visite des débroussaillments réalisés par la commune** sur ses propriétés ou sur les voies communales. Ils pourront servir de référence technique aux administrés. De plus, les particuliers sont extrêmement sensibles à l'exemplarité de la personne publique.

# JOUR J, LA REUNION PUBLIQUE

## Une réunion type peut se dérouler comme suit :

- 1 Accueil des participants.
- 2 Présentation de la problématique incendie dans la région et des dégâts causés (voir [www.promethee.com](http://www.promethee.com)).
- 3 Court rappel de la nécessité et de l'obligation de débroussailler (sont développées dans le DVD).
- 4 Présentation des démarches entreprises et prévues par la commune pour que la réglementation sur le débroussaillage soit appliquée, et présentation des acteurs intervenant dans ces démarches.  
*Exemple : réalisation des débroussailllements relevant de la commune, emploi d'un prestataire pour réaliser un état des lieux, phase de contrôle et de verbalisation prévues, etc.*
- 5 Présentation des intervenants.
- 6 Visionnage du DVD, soit dans sa totalité, soit chapitre par chapitre, en laissant la parole aux intervenants et aux participants entre chaque chapitre.
- 7 Echanges, réponses aux questions posées.
- 8 Présentation des avantages fiscaux liés au débroussaillage et des éventuels autres dispositifs locaux visant à encourager ou faciliter le débroussaillage par les particuliers.
- 9 Echanges, réponses aux questions posées, débat.
- 10 Présentation et distribution de documentation.



## MESSAGES A INTEGRER DANS LES COURRIERS D'INVITATION

### MESSAGES A INTEGRER DANS LES COURRIERS D'INVITATION

- 1) Les incendies de forêt constituent un risque majeur dans la région et sur la commune. Ils occasionnent d'importantes pertes (éventuellement, rappel du bilan des incendies ayant récemment touché la commune ou le secteur).
- 2) Le débroussaillage permet de protéger les personnes et les biens contre les incendies, il permet également de protéger la forêt contre un départ de feu provenant d'une zone habitée. Il facilite et sécurise l'action des pompiers.
- 3) Le débroussaillage est une obligation qui vous concerne.
- 4) La commune place le respect de la réglementation sur le débroussaillage dans ses priorités (présenter éventuellement la démarche prévue : phase de diagnostic et d'information, phase de contrôle, phase de verbalisation, etc. Possibilité de faire référence aux courriers déjà adressés aux administrés à ce sujet).
- 5) Date et lieu de la réunion.
- 6) Objectifs de la réunion : apporter des informations sur la réglementation, sur les aspects techniques (éventuellement : visite d'un débroussaillage réalisé au niveau d'un bâtiment ou d'une parcelle communale) et répondre aux questions.
- 7) A rajouter éventuellement : plusieurs intervenants seront présents car la nécessité de débroussailler est soutenue à la fois par les acteurs de la prévention et de la lutte contre les incendies de forêt.



## EXEMPLE DE COURRIER D'INVITATION

Libre de droits et téléchargeable sur le site des collectivités forestières :

[www.collectivitesforestieres-occitanie.org](http://www.collectivitesforestieres-occitanie.org)

Commune de .....

[Destinataire]

[Ville], le [date]

**Objet : réunion publique d'information sur le débroussaillage organisée le ..... à .....**

Madame, Monsieur,

Chaque année, des incendies ravagent nos forêts, causant d'importants dégâts matériels et parfois la perte de vies humaines.

Le débroussaillage, s'il est correctement réalisé, diminue l'intensité et la propagation du feu. Il facilite la lutte, protège la forêt des dépôts de feu accidentels provenant des zones habitées et constitue un moyen efficace de protection des biens et des personnes.

**Débroussailler, c'est se protéger du feu !**

Dans le Gard, le débroussaillage est une obligation pour tout propriétaire de constructions et de terrains situés en lotissement, zone d'aménagement concertée, camping ou zone urbaine au regard du [document d'urbanisme en vigueur sur la commune], localisés à moins de 200 m d'un espace boisé.

Vous devez donc effectuer des travaux de débroussaillage et de maintien en état débroussaillé.

Aussi, afin de vous aider à mieux protéger votre famille, votre habitation et notre forêt contre les incendies, je vous convie à une

**Réunion publique d'information sur le débroussaillage obligatoire,  
le [date], à [heure], à [lieu].**

[Personnes présentes : sapeurs-pompiers, comité communal feux de forêt, DDTM, police municipale, ONF ou autre prestataire, etc.] se mobiliseront aux côtés de l'équipe municipale pour vous présenter la réglementation, vous expliquer comment débroussailler pour vous protéger efficacement tout en mettant en valeur votre terrain, et pour répondre à toutes vos questions.

Comptant sur votre présence, je vous prie d'agréer, Madame, Monsieur, l'expression de mes salutations distinguées,

[Signature du maire]

## MESSAGES A INTEGRER DANS LES COMMUNIQUES DE PRESSE

**Objet du titre :** La commune organise une réunion publique pour informer les habitants sur le débroussaillage.

**Qui ?** La commune s'adresse aux administrés soumis aux obligations légales de débroussaillage.

**Quoi ?** Réunion publique d'information sur les obligations légales de débroussaillage.

**Où ?** Lieu de la réunion (salle, bâtiment, n° et rue).

**Quand ?** Date et heure de la réunion.

**Pourquoi ?** Parce que les habitants doivent débroussailler.

Quatre raisons à cela :

- Les incendies de forêt constituent un risque majeur dans la région et sur la commune. Ils occasionnent d'importantes pertes.
- Le débroussaillage permet de protéger les personnes, les biens et la forêt contre les incendies. Il facilite et sécurise l'action des pompiers.
- Le débroussaillage est une obligation légale qui concerne les propriétaires de constructions et de terrains situés en lotissement, zone urbaine (au regard du document d'urbanisme), zone d'aménagement concertée ou camping, localisés à moins de 200 m d'un espace boisé.
- La commune s'engage pour faire respecter la réglementation sur le débroussaillage.

**Comment ?** La réunion apportera des informations sur la réglementation ainsi que sur les aspects techniques du débroussaillage et permettra de répondre aux questions des administrés.

## EXEMPLE DE COURRIER D'INVITATION

Libre de droits et téléchargeable sur le site des collectivités forestières :

[www.collectivitesforestieres-occitanie.org](http://www.collectivitesforestieres-occitanie.org)

[Logo de la commune]

### COMMUNIQUE DE PRESSE

**Pour tout savoir sur le débroussaillage :**  
**rendez-vous le [date] à [commune] !**

Le débroussaillage, en diminuant l'intensité et la propagation du feu, facilite la lutte et constitue un moyen efficace de protection des biens et des personnes lors des incendies de forêt. Il protège également la forêt contre un éventuel départ de feu depuis les zones habitées.

**Retour d'expérience sur de précédents incendies :**  
**90 % des maisons débroussaillées sur 50 m n'ont pas été touchées.**  
**62 % des maisons débroussaillées sur moins de 20 m ont été endommagées.**

Dans le Gard, le débroussaillage est une obligation pour tout propriétaire de constructions et de terrains situés en lotissement, zone urbaine (au regard du document d'urbanisme), zone d'aménagement concertée ou camping, localisés à moins de 200 m d'un espace boisé.

La commune de [nom] a placé le respect des obligations légales de débroussaillage dans ses priorités et organise une

**Réunion publique d'information sur le débroussaillage obligatoire,**  
**le [date], à [heure], à [lieu].**

[Personnes présentes : sapeurs-pompiers, comité communal feux de forêt, DDTM, police municipale, ONF ou autre prestataire, etc.] se mobiliseront aux côtés de l'équipe municipale pour présenter la réglementation aux administrés concernés, leur expliquer comment débroussailler pour se protéger efficacement et pour répondre à toutes leurs questions !

Contact : [Nom du responsable au niveau de la commune et coordonnées]

## ARGUMENTAIRE EN FAVEUR DU DÉBROUSSAILLEMENT

### POURQUOI DÉBROUSSAILLER ?

- **L'intensité du feu diminue** lorsqu'il arrive dans une zone débroussaillée. Il est alors plus facile de le maîtriser.
- Les flammes de faible intensité **n'atteindront pas les parties inflammables des habitations.**
- Les services de secours pourront intervenir plus rapidement et avec un maximum de **sécurité.**
- Si toutefois le feu devait traverser le village, il passera plus vite et les dégâts occasionnés seront moins importants.
- Si votre habitat est auto-protégé par son débroussaillage, les secours pourront concentrer leurs efforts sur la **protection des massifs forestiers.**
- Le Code Forestier rend le débroussaillage **obligatoire.**
- Le Code des Assurances (L122-8) prévoit une **franchise supplémentaire d'un montant maximum de 5 000 €** à l'encontre des biens détruits ou endommagés par les feux de forêt et qui n'avaient pas un débroussaillage conforme au Code Forestier.

- **Protection des maisons** : le débroussaillage permet de mettre en sécurité les biens bâtis et de protéger les personnes qui y trouvent refuge.
- **Protection des villages et hameaux** : un débroussaillage à l'échelle de la maison crée des discontinuités dans le couvert végétal et contribue à protéger l'ensemble du village en diminuant l'intensité du front de feu. D'un feu généralisé, on passe à un feu progressant par les haies. Cette réduction de front de flamme facilite la protection globale du village.
- **Solidarité avec les forces de lutte** : le débroussaillage permet aux forces de lutte de s'opposer en sécurité et efficacement au front de flamme. Il permet d'avoir une action significative face au feu. Le feu de forêt est assimilé à un risque naturel car il dépasse l'échelle de l'homme et nous sommes souvent impuissants face à lui. L'entretien des parcelles permet de le ramener à une échelle humaine.
- **Protection des personnes** : la plupart des pertes de vie humaine sont liées à la fuite des personnes face au feu. Protéger sa maison permet de rester confiné chez soi en attendant que l'incendie soit passé. Le passage du feu ne dure que quelques minutes. Il sera alors temps de ressortir éteindre les foyers résiduels. Pour être en sécurité, il suffit de respecter les règles du débroussaillage réglementaire.

(Source : CD-Rom de l'Office de l'Environnement de la Corse  
« Actions communes - Protégeons-nous, débroussaillons ! »)





# LE DVD DES COMMUNES ET COLLECTIVITES FORESTIERES

## SUPPORT POUR L'ANIMATION DE REUNIONS PUBLIQUES



Le débroussaillage est la meilleure autoprotection des habitations contre les feux de forêt. Pour le montrer, ce film s'appuie sur une étude réalisée à la suite d'incendies et sur des témoignages d'habitants. Il détaille également les aspects réglementaires propres au département afin de donner au public toutes les informations nécessaires à la réalisation d'un bon débroussaillage.

*Pour en savoir plus : voir chapitre « Projeter le DVD ».*



Document édité par les Communes et Collectivités forestières du Gard  
Avec l'appui technique de la Direction Départementale des Territoires  
et de la Mer et du Service Départemental d'Incendie et de Secours du Gard  
Avec le concours financier de



## CONTACTEZ-NOUS!



### COMMUNES et COLLECTIVITES FORESTIERES DU GARD



Siège social :  
1, place de la Mairie - 30 126 LIRAC  
Correspondance :  
Les Athamantes n°4 - 740 avenue des Apothicaires  
34 090 MONTPELLIER



[gard@communesforestieres.org](mailto:gard@communesforestieres.org)



[www.collectivitesforestieres-occitanie.org](http://www.collectivitesforestieres-occitanie.org)



04.11.75.85.17



@communes\_forest